



**Основные
признаки
согласных
звуков.**

**Буквы,
обозначающи
е согласные
звуки.**



«Хочешь многое знать - учи, хочешь
не забыть - понимай»

1. Состоит только из голоса
2. Состоит из голоса и шума
3. При произнесении на пути во рту встречает преграды
4. При произнесении воздух свободно проходит через рот, без преград
5. Образует слог
6. Самостоятельно слог не образует



Назови гласные буквы и звуки

А -

И -

О -

У -

Ы -

Э -

Е -

Ё -

Ю -

Я -

Йотированные
гласные

М -


Н -

Б -

Р -

Ч -

- 1. Выполним упражнение на определение согласной буквы и звука, которым он обозначается. Определим место согласного в алфавите.**
2. Вспомним отличие гласного и согласного звуков, узнаем правило.
3. Выполним упражнение по отработке правила.
4. Обсудим домашнее задание.



н	м	л	р	й	б	в	г	д	ж	з				
					п	ф	к	т	ш	с	х	ц	ч	щ

Б, В, Г, Д, Ж, З, Й, К, Л, М, Н,
П, Р, С, Т, Ф, Х, Ц, Ч, Ш, Щ.

ПЛАН

1. Выполним упражнение на определение согласной буквы и звука, которым он обозначается. Определим место согласного в алфавите.
2. **Вспомним отличие гласного и согласного звуков, узнаем правило.**
3. Выполним упражнение по отработке правила.
4. Обсудим домашнее задание.

ГЛАСНЫЕ ЗВУКИ

1. Состоят только из
голоса.

2. При
произнесении
гласного звука
воздух проходит
через рот свободно,
без преград.

3. Гласный звук
образует слог

СОГЛАСНЫЕ ЗВУКИ

1. Состоят из голоса и
шума или только
шума.

2. При произнесении я
воздух встречает во
рту преграду (язык,
губы, зубы).


3. Образует слог
только вместе с
гласным звуком.

1. Выполним упражнение на определение согласной буквы и звука, которым он обозначается. Определим место согласного в алфавите.
2. Вспомним отличие гласного и согласного звуков, узнаем правило.
3. **Выполним упражнение по отработке правила.**
4. Обсудим домашнее задание.

Словно музыка степная

Золотая вьётся рожь.

Сух сук нёс барсук.




Стоит воз овса,
возле воза – овца.

Добр бобр до бобряг



ПЛАН

1. Выполним упражнение на определение согласной буквы и звука, которым он обозначается. Определим место согласного в алфавите.
2. Вспомним отличие гласного и согласного звуков, узнаем правило.
3. Выполним упражнение по отработке правила.
4. **Обсудим домашнее задание.**



У. стр. 112 (правило)
Т. Стр. 49 № 105

В упражнениях, которые мы оценивали, я не сделал ни одной ошибки.



В упражнениях, которые мы оценивали у меня один знак вопроса.

В упражнениях у меня два и более знаков вопроса.



Спасибо за урок!

